




AENNUSOHJE HYLLEY- /REUNALAUDALLE



ASENNUSOHJE HYLLY-/REUNALAUDALLE


8-osainen hylly-/reunalauta HT150:lle on sekä koristeellinen että käytännöllinen hylly esim. juomille. Huom! **Hylly-/reunalauta** tulee asentaa alla olevien ohjeiden mukaan ja se **asennetaan paikalleen aikaisintaan, kun kylpytynnyri on ollut vedellä täytettynä vuorokauden.** Suosittelemme myös, että hylly-/reunalauta käsitellään öljyllä ennen asennusta. Tähän tarkoitukseen sopii hyvin Teknos Aqua Grund ja Teknos Nordica Aqua. Kaikkien 8 hyllylaudan päädyt tulee käsitellä vedenkestävällä lakalla esim. Teknos Helo. Näin vesi ei pääse tunkeutumaan puun sisälle aiheuttaen halkeamia.

Hylly-/reunalautasarjaan kuuluu 8 puuosaa, 8 kiinnityslevyä, 16 ruuvia 4,2x55 mm, 16 priikkaa, 32 ruuvia 3,5x25mm ja 16 ruskeaa muovista suojatulppaa. Tarvitset myös 3 mm poran ja tasaisen alustan, missä voit asentaa hylly-/reunalaudan.



Aseta 8 puuosaa paikalleen tasaiselle alustalle. Jokaiseen osaan on piirretty viiva, joka kertoo mille kohdalle kiinnityslevyn sisäreuna tulee asentaa. Liitä yhteen 2 osaa ja ruuvaa kiinni kiinnityslevyllä ja 2 kpl 3,5x25 mm:n ruuvia (mukana toimituksessa). Katso kuva. Toista kunnes kaikki osat ovat asennettu.

hylly-/reunalauta on nyt valmis asennettavaksi kylpytynnyriin. Ennen kuin teet tämän varmista, että myös kylpytynnyri sivulautojen päät ovat lakattu vettä hylkivällä lakalla. Esim. Teknos Helo. Muuten vesi pääsee imeytymään puun sisään aiheuttaen halkeamia.



1. Sovita hylly-/reunalauta kylpytynnyrin päälle. Kiinnityslevyjen sisäreunan tulee olla kylpytynnyrin ulkopuolella. Kiinnityslevyn etäisyys sivulautaan on muutamia millimetrejä.
2. Esiporaa 3 mm:n reiät ruuveille estääksesi puupinnan halkeamisia. Vinkki! Poraava ensin 2 reikää vastakkaisilta puolilta ja ruuvaa hyllylauta kiinni. Näin se pysyy paikallaan, kun poraat loput reiät. Laita prikot ja ruvit paikoilleen reikään ja ruuvaa kiinni.
3. Peitä reiät ruskeilla suojatulpilla.



Hylly-/reunalauta on nyt valmis ja kylpytynnyrиси on saanut uuden ilmeen ja käytännöllisen hyllyn.

Tuotteen valmistaja:

www.Spadealers.fi



Lagervägen 4
66200 Korsnäs
Tel. 010-239 5600
www.spadealers.fi